



***CORPORACIÓN COLEGIO
PANAMERICANO***

***Estados Financieros por los años
terminados en 31 de diciembre de 2025
y 2024 e Informe del Revisor Fiscal.***

Contenido

- Informe de Gestión Año 2025.
- Opinión del Revisor Fiscal.
- Certificación sobre los Estados Financieros.
- Estado de Situación Financiera.
- Estado de Actividades.
- Estado de Cambios en el Activo Neto.
- Estado de Flujos de Efectivo.
- Notas a los Estados Financieros.

INFORME DE GESTION AÑO 2025

A LOS SEÑORES CORPORADOS DE CORPORACIÓN COLEGIO PANAMERICANO:

De conformidad con las normas legales vigentes, presento este informe a la Asamblea General de Corporados en donde se consignan las actividades más relevantes ejecutadas durante el año 2025 y una visión del entorno actual y futuro:

1. Acontecimientos importantes durante el año 2025

1.1. Análisis de Resultados: 2025 vs. 2024

Durante la vigencia 2025, la institución registró un resultado financiero favorable, reflejado en el crecimiento de los ingresos operacionales y en una gestión eficiente de los costos y gastos institucionales, en el marco de la gestión liderada por la Dirección Ejecutiva.

Como resultado de esta dinámica, la institución alcanzó una ganancia neta de \$5.079 millones, lo que representa un incremento del 23,00% frente al resultado registrado en la vigencia 2024.

A continuación, se presenta el resultado del ejercicio comparativo entre ambos períodos:

DETALLE	2025	2024	VARIACION	
			Nominal	%
<i>Resultado del Ejercicio</i>	\$ 5,079,156,588	\$ 4,129,401,212	\$ 949,755,376	23.00%

Los ingresos operacionales alcanzaron los \$29.121 millones, registrando un incremento del 6,75% frente al año anterior. Por su parte, los costos asociados a la prestación del servicio educativo crecieron en una menor proporción (4,26%), lo que permitió fortalecer el margen bruto, el cual alcanzó los \$7.493 millones, con un crecimiento del 14,63% respecto a 2024.

Adicionalmente, la institución mantuvo una gestión eficiente de los recursos destinados al funcionamiento institucional, evidenciada en la reducción de los gastos de administración en un 10,58%, así como en la disminución de los costos financieros en un 38,04%, como parte de las estrategias de optimización financiera.

Estos resultados reflejan la solidez financiera de la institución y generan condiciones favorables para continuar avanzando en el fortalecimiento de los proyectos institucionales, garantizando la sostenibilidad y el desarrollo estratégico en los próximos períodos.

Ingresos.


Los ingresos de la institución presentaron un comportamiento favorable durante el período.

Los ingresos de actividades ordinarias registraron un incremento del 6,75%, pasando de \$27.280,2 millones en 2024 a \$29.121,1 millones en 2025, lo que representa un aumento de \$1.840,9 millones, reflejando el fortalecimiento de las actividades operativas y la generación de recursos derivados de la prestación de los servicios institucionales.

Los otros ingresos por función presentan una variación al pasar de \$1.389,2 millones en 2024 a \$1.356,7 millones en 2025, lo que representa una disminución de \$32,5 millones. Esta variación se explica principalmente por la ausencia del rubro de recuperaciones durante la vigencia 2025, el cual en 2024 ascendió a \$129,3 millones, correspondientes a reclamaciones presentadas ante la aseguradora y reconocidas en ese período.

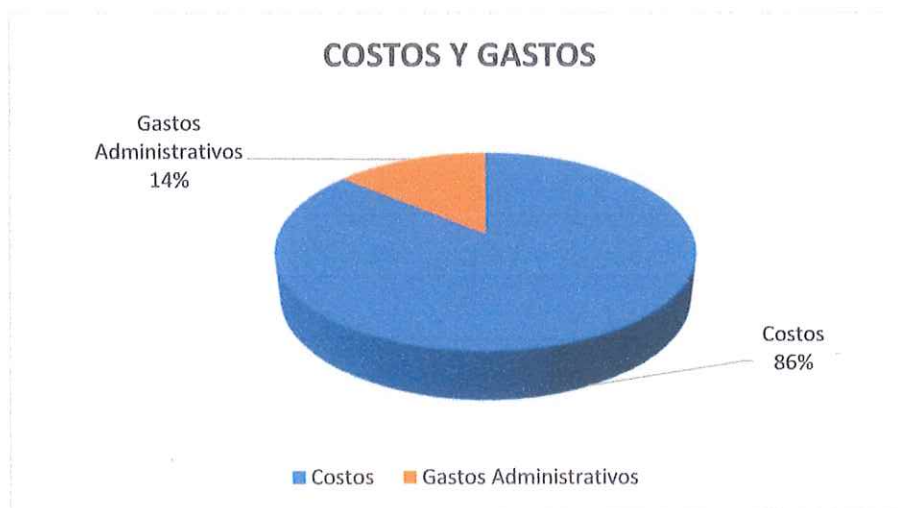
No obstante, esta reducción fue parcialmente compensada por el incremento en los ingresos financieros, que aumentaron de \$992,8 millones a \$1.106,6 millones, como resultado de la gestión realizada por la administración.

INGRESOS	PESOS
Ingresos Actividades Ordinarias	29,121,111,179
Otros Ingresos por función	1,356,658,994
Total Ingresos	30,477,770,173



Costos y Gastos.

COSTOS- GASTOS	PESOS
Costos	21,627,691,672
Gastos de Administración	3,491,612,565
Total Costos y Gastos	25,119,304,237



En relación con los costos y gastos, el costo de los servicios educativos presentó un incremento del 4,26%, pasando de \$20.743,4 millones en 2024 a \$21.627,7 millones en 2025. Este comportamiento se encuentra asociado principalmente a los recursos destinados al desarrollo de las actividades académicas, al fortalecimiento del cuerpo docente y al soporte administrativo requerido para la adecuada prestación del servicio educativo.

Por su parte, los gastos de administración registraron una disminución del 10,58%, al pasar de \$3.904,6 millones a \$3.491,6 millones, lo que evidencia control y optimización de los recursos destinados al funcionamiento institucional.

La variación en la diferencia en cambio obedece a la fluctuación de la tasa de cambio en operaciones en moneda extranjera, registrando una pérdida de \$236,5 millones en 2025, frente a una utilidad de \$213,4 millones en 2024. Este resultado corresponde a un efecto contable derivado de la variación cambiaria y no a un gasto operativo asociado a la gestión de la institución.

Los demás componentes del resultado, como los costos financieros y otras variaciones no operacionales, corresponden a ajustes propios del comportamiento financiero del período

y no representan una incidencia significativa dentro de la estructura de costos y gastos de la institución.

1.2 Análisis Financiero

Composición del Activo.

ACTIVOS	PESOS
Activos Corrientes	14,636,794,847
Activos No Corrientes	60,303,952,702
Total Activos	74,940,747,549



Activos Corrientes.

El Activo aumentó un 7.73% en total. Este incremento fue impulsado por variaciones significativas en el activo corriente, específicamente:

- Se presenta un incremento del 11,86% en el rubro de efectivo y equivalentes de efectivo, pasando de \$10.755 millones en 2024 a \$12.030 millones en 2025. Esta variación se origina principalmente por los recaudos efectuados durante el período, así como por los rendimientos financieros generados en cuentas de ahorro e inversiones, lo que incrementó la disponibilidad de recursos registrada durante la vigencia.
- Se presenta un decrecimiento del 7,84% en el rubro de deudores comerciales y otras cuentas por cobrar, atribuible principalmente a la legalización de los anticipos y avances otorgados para la ejecución de las obras del Plan Maestro de Infraestructura.
- Dentro de estos conceptos se incluyen los anticipos entregados para obras civiles relacionadas con la implementación del sistema de aire acondicionado (A/A) y la

construcción de la subestación eléctrica, los cuales fueron ejecutados y legalizados durante la vigencia 2025, generando la disminución del saldo registrado en este rubro.

- Se presenta una variación del 18,36%, originada por la disminución en los saldos de inventarios en comparación con el año anterior, como resultado de los movimientos y consumos registrados durante el período contable.

Activos No Corrientes.

Los activos no corrientes presentan variaciones moderadas durante el período analizado:

- Los otros activos no financieros no corrientes (Seguros) registran un incremento del 0,40%, pasando de \$159,3 millones a \$159,9 millones, sin representar cambios significativos en la composición de este rubro.
- Por su parte, los deudores comerciales y otras cuentas por cobrar a largo plazo presentan un aumento del 6,27%, equivalente a \$23,2 millones, alcanzando un saldo de \$393,2 millones, variación asociada principalmente al comportamiento de la cartera clasificada a largo plazo.
- En relación con los otros activos financieros no corrientes, se evidencia una disminución en el saldo durante el período. Esta variación obedece principalmente a la depuración contable del derecho de afiliación al Country Club, entidad que actualmente se encuentra en proceso de liquidación.
- En atención a esta situación, y conforme a la evaluación y recomendación contable correspondiente, se procedió a retirar dicho valor del activo y reconocerlo como gasto del período.
- Por otra parte, se presenta un incremento derivado de la actualización en la valoración de las acciones que la institución posee en el Club Campestre y Casa de Campo, lo cual impacta el saldo de este rubro de acuerdo con los criterios de medición aplicables a este tipo de inversiones.

Pasivos.

<u>Pasivos</u>	<u>Pesos</u>
<u>Pasivo corriente</u>	<u>\$1.724.067.072</u>
<u>Total pasivos</u>	<u>\$ 1.724.067.072</u>

En términos generales, los pasivos corrientes de la institución presentan una disminución durante el período, pasando de \$1.947,4 millones en 2024 a \$1.724,1 millones en 2025, lo que representa una reducción del 11,47%, equivalente a \$223,4 millones. Este comportamiento refleja una adecuada gestión en el cumplimiento de las obligaciones con terceros y entidades. La disminución en las cuentas por pagar evidencia el pago oportuno de compromisos adquiridos, mientras que los demás rubros se mantienen relativamente estables y acordes con la dinámica operativa de la institución, permitiendo mantener niveles adecuados de liquidez y control sobre las obligaciones de corto plazo.

1.3. Estructura organizacional

Durante la vigencia comprendida entre el 1 de enero y el 31 de diciembre de 2025, la institución realizó actualizaciones y ajustes en su estructura organizacional, orientados a fortalecer la eficiencia operativa y optimizar la distribución de responsabilidades entre las diferentes áreas.

Estas modificaciones se adelantaron en el marco de la gestión liderada por la Dirección Ejecutiva, con el propósito de mejorar la articulación de los procesos administrativos, logísticos y operativos, garantizando una gestión más eficiente de los recursos institucionales sin generar incrementos en la planta de personal.

Como resultado de este proceso de actualización organizacional, se presenta en el Anexo 1 (pág. 9) la estructura organizacional vigente.

Entre los principales cambios implementados se destacan:

Creación de nuevos cargos

- Coordinador Innovation Space
- Profesional de Inventarios y Activos Fijos
- Coordinador de Operaciones
- Coordinador de Calidad

Ajustes en la estructura funcional

- El Coordinador de Operaciones asumió la supervisión de los procesos operativos asociados a transporte y logística, centralizando la gestión de estas actividades con el fin de fortalecer la coordinación y eficiencia de la operación institucional.
- Las funciones previamente integradas en el cargo de Compras y Logística fueron reorganizadas, manteniéndose el cargo enfocado exclusivamente en compras, mientras que las actividades logísticas pasaron a ser gestionadas desde el área de

Operaciones, con el apoyo de la Asistente Senior de Transporte, quien contribuye al soporte operativo y administrativo del proceso de transporte.

Ajustes en la denominación de cargos

- Profesional HSE
- Profesional de Recursos Humanos (RRHH)
- Coordinador de Compras
- Asistente Senior de Transporte

Cargos eliminados

- Coordinador HSEQ
- Coordinador de Transporte

Adicionalmente, se realizó la creación del cargo de Coordinador de Calidad, como parte de un proceso de ajuste organizacional derivado de una situación administrativa particular, con el fin de garantizar la continuidad de las funciones institucionales y fortalecer los procesos de seguimiento y aseguramiento de la calidad.

En conjunto, estos ajustes responden a un proceso de reorganización interna orientado a optimizar la estructura institucional, mejorar la coordinación de los procesos y fortalecer la eficiencia operativa, manteniendo el equilibrio en la planta de personal.

1.4. Situación Jurídica

La Corporación Colegio Panamericano ha demostrado un cumplimiento de sus obligaciones durante el período del 1 de enero al 31 de diciembre de 2024:

- Cumplimiento normativo en seguridad social: De acuerdo con el Decreto 1406 de 1999, artículos 11 y 12, se realizaron las autoliquidaciones y pagos correspondientes al Sistema de Seguridad Social Integral durante el año 2024.
- Estado de paz y salvo: La Corporación se encuentra al día con sus obligaciones laborales y de seguridad social.
- En cuanto a los impuestos, estos fueron presentados y cancelados oportunamente.
- Al cierre del ejercicio, el Colegio presenta una demanda laboral en curso. A la fecha de emisión de los estados financieros, el proceso se encuentra en trámite y está siendo atendido por los asesores legales de la institución.
- Adicionalmente, el Colegio recibió una citación por parte de la Inspección de Policía de Floridablanca relacionada con la presunta comisión de comportamientos contrarios a la integridad urbanística. Este asunto se encuentra en proceso de revisión y atención por parte de la administración, con el acompañamiento de los asesores legales.

2. Evolución previsible de la Corporación.

La Corporación continuará orientando sus esfuerzos al fortalecimiento de la calidad educativa, al desarrollo integral de los estudiantes y al mejoramiento continuo de sus procesos académicos y administrativos. Así mismo, se proyecta mantener una gestión financiera responsable que permita garantizar la sostenibilidad institucional y la adecuada inversión en infraestructura, tecnología y recursos pedagógicos que apoyen el proceso de enseñanza–aprendizaje.

De igual manera, la institución continuará promoviendo iniciativas orientadas a la innovación educativa, el fortalecimiento del cuerpo docente y la implementación de estrategias que contribuyan al crecimiento y posicionamiento del colegio dentro de la comunidad educativa.

3. Cumplimiento de las normas sobre propiedad intelectual y Derechos de autor por parte de la sociedad.

En cumplimiento del artículo 47 de la Ley 222 de 1995 modificada con la Ley 603 del 27 de Julio del 2000, nos permitimos informar el estado de cumplimiento de normas sobre propiedad intelectual y derechos de autor por parte de la sociedad.

Así mismo, de acuerdo al artículo 1 de la Ley 603 de Julio 27 del 2000 el representante legal garantiza que los productos protegidos por derecho de propiedad intelectual están utilizados en forma legal, con el cumplimiento de las normas respectivas y con las debidas autorizaciones. La Corporación Colegio Panamericano cuenta con licencias para el uso del software y programas de computación. La adquisición de equipos es controlada de tal manera que nuestros proveedores dan garantía del uso legal de los mismos.

La Corporación Colegio Panamericano, en cumplimiento del artículo 87 de la Ley 1676 de 2013, garantizó la libre circulación de las facturas emitidas por compradores y vendedores.

4. Hechos posteriores

No se presentaron hechos importantes después del 31 de diciembre de 2025 que deban ser informados a la Asamblea General de Corporados.

Atentamente,


ANDRES FRANCISCO SERRANO TRONCOSO.
Representante Legal.



RSM Colombia BG S.A.S
NIT 900.871.077 – 8
Bucaramanga, Colombia
Carrera 27 N° 36 – 14
Edificio Suramericana – Oficina 325
T +57 60 (1) 580 0678 – C +57 310 609 8108
www.rsmco.co

Informe del Revisor Fiscal sobre los Estados Financieros

A la Asamblea General de la
CORPORACION COLEGIO PANAMERICANO

Opinión

He auditado los estados financieros adjuntos de **CORPORACION COLEGIO PANAMERICANO** (La Entidad), los cuales comprenden los estados de situación financiera al 31 de diciembre de 2025 y 2024, los estados de actividades, los estados de cambios en el activo neto y los estados de flujos de efectivo por los años terminados en esas fechas y las respectivas notas a los estados financieros, que incluyen un resumen de las políticas contables significativas.


En mi opinión, los estados financieros, tomados de los libros de contabilidad y adjuntos a este informe, presentan razonablemente, en todos los aspectos de importancia material, la situación financiera de **CORPORACION COLEGIO PANAMERICANO**, al 31 de diciembre de 2025 y 2024, los estados de actividades, los estados de cambios en el activo neto y sus flujos de efectivo por los años terminados en esas fechas, de conformidad con las Normas de Contabilidad y de Información Financiera – NCIF para Pymes compiladas por el Decreto 2420 de 2015 y otros que lo modifican y están en vigor, los cuales incorporan en Colombia las Normas Internacionales de Información Financiera – NIIF para Pymes 2015.

Fundamento de la opinión

Llevé a cabo mi auditoría de acuerdo con las Normas Internacionales de Auditoría – NIA vigentes en Colombia. Mis responsabilidades de acuerdo con dichas normas se describen más adelante en la sección – responsabilidades del auditor en relación con la auditoría de los estados financieros de este informe. Soy independiente de la Entidad de conformidad con el Código de Ética para Contadores emitido por el IESBA, junto con los requerimientos de ética que son aplicables a mi auditoría de los estados financieros en Colombia y he cumplido las demás responsabilidades éticas de conformidad con esos requerimientos. Considero que la evidencia de auditoría que he obtenido proporciona una base suficiente y adecuada para mi opinión.

THE POWER OF BEING UNDERSTOOD
ASSURANCE | TAX | CONSULTING

RSM Colombia is a member of the RSM Network and trades as RSM. RSM is the trading name used by the members of the RSM Network. Each member of the RSM network is an independent accounting and consulting firm which practices in its own right. The RSM Network is not itself a separate legal entity in any jurisdiction.



Responsabilidades de la gerencia y de los responsables de la administración en relación con los estados financieros


La gerencia es responsable de la preparación y presentación de los estados financieros adjuntos de acuerdo con las Normas de Contabilidad y de Información Financiera – NCIF para Pymes compiladas por el Decreto 2420 de 2015 y otros que lo modifican y están en vigor, los cuales incorporan en Colombia las Normas Internacionales de Información Financiera – NIIF para Pymes 2015. Así mismo, es responsable del control interno que la gerencia considere necesario para la preparación y presentación de estados financieros libres de errores de importancia material, debido a fraude o error.

En la preparación de los estados financieros, la gerencia es responsable de la valoración de la capacidad de la Entidad para continuar como empresa en funcionamiento, revelando, según corresponda, los asuntos relacionados con empresa en funcionamiento y utilizando el principio contable de negocio en marcha, excepto si la gerencia tiene intención de liquidar la Entidad o de cesar sus operaciones, o no exista otra alternativa objetiva.

Los responsables de la administración de la Entidad, son responsables de la supervisión del proceso de información financiera de la Entidad, de observar y cumplir las normas legales y regulatorias aplicables, cumplir los estatutos y las decisiones de los Corporados y Junta Directiva; establecer y mantener un sistema de control interno efectivo sobre la operación de la Entidad, y sobre los activos o los de terceros que estén en su poder; así como, establecer medidas que permitan el fortalecimiento administrativo para la lucha contra la corrupción.

Responsabilidades del auditor en relación con la auditoría de los estados financieros


Mis objetivos son obtener una seguridad razonable que los estados financieros en su conjunto están libres de errores de importancia material, debido a fraude o error, y emitir un informe de auditoría que contenga mi opinión. La seguridad razonable proporciona un alto grado de seguridad, pero no garantiza que una auditoría realizada de conformidad con las Normas Internacionales de Auditoría – NIA vigentes en Colombia siempre detecte una incorrección material cuando existe. Las incorrecciones pueden deberse a fraude o error y se consideran materiales si, individualmente o de forma agregada, puede preverse razonablemente que influyan en las decisiones económicas que los usuarios toman basándose en los estados financieros.



Como parte de una auditoría de conformidad con las NIAs vigentes en Colombia, apliqué mi juicio profesional y mantuve una actitud de escepticismo profesional durante toda la auditoría. De igual manera:

- Identifiqué y valoré los riesgos de incorrección material en los estados financieros, debido a fraude o error, diseñé y apliqué procedimientos de auditoría para responder a dichos riesgos y obtuve evidencia de auditoría suficiente y adecuada para proporcionar una base para mi opinión. El riesgo de no detectar una incorrección material debido a fraude es más elevado que en el caso de una incorrección material debido a error, ya que el fraude puede implicar colusión, falsificación, omisiones deliberadas, manifestaciones intencionadamente erróneas, o la elusión del control interno.
- Obtuve conocimiento del control interno relevante para la auditoría con el fin de diseñar procedimientos de auditoría que sean adecuados en función de las circunstancias.
- Evalué lo adecuado de las políticas contables aplicadas y la razonabilidad de las estimaciones contables y la correspondiente información revelada por la gerencia.
- Concluí sobre la adecuada utilización, por la gerencia, del principio contable de negocio en marcha y, basándome en la evidencia de auditoría obtenida, concluí sobre si existe o no una incertidumbre material relacionada con hechos o con condiciones que pueden generar dudas significativas sobre la capacidad de la Entidad para continuar como empresa en marcha. Si concluyo que existe una incertidumbre material, se requiere que llame la atención en mi informe de auditoría sobre la correspondiente información revelada en los estados financieros o, si dichas revelaciones no son adecuadas, que exprese una opinión modificada. Mis conclusiones se basan en la evidencia de auditoría obtenida hasta la fecha de mi informe de auditoría. Sin embargo, hechos o condiciones futuros pueden causar que la Entidad no continúe como una empresa en marcha.
- Evalué la presentación integral, la estructura y el contenido de los estados financieros, incluida la información revelada, y si los estados financieros reflejan las transacciones y hechos subyacentes de una manera que logren una presentación razonable.

Comuniqué a los responsables de la administración de la Entidad, entre otros asuntos, el alcance y el momento de realización de los procedimientos de auditoría planificados y los hallazgos significativos de la auditoría, así como cualquier deficiencia significativa del control interno que identifiqué en el transcurso de la auditoría.




Entre los asuntos que han sido objeto de comunicación con la administración de la Entidad, determiné aquellas que han sido de mayor significancia en la auditoría de los estados financieros del periodo actual y que, en consecuencia, son asuntos clave de la auditoría; los cuales fueron Informados en comunicaciones separadas a través de cartas a la gerencia y responsables de la administración.

Informe sobre otros requerimientos legales y reglamentarios

La administración de la Entidad también es responsable por el cumplimiento de ciertos aspectos regulatorios en Colombia, relacionados con la gestión documental contable, la preparación de informes de gestión y el pago oportuno y adecuado de los aportes al Sistema de Seguridad Social Integral, mi responsabilidad como Revisor Fiscal en estos temas es efectuar procedimientos de revisión para emitir mis conclusiones sobre lo adecuado del cumplimiento.

Con base en el resultado de mis pruebas, mis conclusiones del cumplimiento legal durante el año 2025 son las siguientes:

- a) La contabilidad de la **CORPORACION COLEGIO PANAMERICANO** ha sido llevada conforme a las normas legales y técnica contable.
- b) La **CORPORACION COLEGIO PANAMERICANO** ha dado cumplimiento a las leyes y regulaciones aplicables, así como a las disposiciones estatutarias y las instrucciones de los Corporados y Junta Directiva, en todos los aspectos importantes.
- c) La correspondencia, los comprobantes de las cuentas y los libros de actas se llevan y se conservan en debida forma.
- d) Existe concordancia entre los estados financieros adjuntos y el informe de gestión preparado por la administración, en el cual dejó constancia que no hubo restricciones a la libre circulación de las facturas emitidas por vendedores o proveedores.
- e) La información contenida en las declaraciones de autoliquidación de aportes al Sistema General de Seguridad Social, en particular la relativa a los afiliados y a sus ingresos base de cotización, ha sido tomada de los registros y soportes contables. Al 31 de diciembre de 2025 la Compañía no se encuentra en mora por concepto de aportes al Sistema;



- f) Para el año 2025 se observaron medidas razonables de gestión y cumplimiento de normas anticorrupción, de conservación y custodia de sus bienes y de los de terceros que estén en su poder.
- g) Durante el año terminado al 31 de diciembre de 2025 **CORPORACION COLEGIO PANAMERICANO** ha diseñado, implementado y aplicado en forma efectiva, en todo aspecto material, los procedimientos de control interno necesarios para alcanzar sus objetivos y desarrollar su objeto social.




LUIS EVARISTO ARDILA CHACON

Revisor Fiscal

T.P. 48224 – T

Designado por RSM Colombia BG S.A.S.

Bucaramanga, 11 de marzo de 2026



Señores

Corporados

CORPORACIÓN COLEGIO PANAMERICANO

Floridablanca

Los suscritos Representante Legal y Contador de la Corporación Colegio Panamericano, certificamos que los Estados Financieros a 31 de diciembre de 2025 y 2024, han sido tomados fielmente de los libros de contabilidad y que antes de ser puestos a su disposición y de terceros hemos verificado las siguientes afirmaciones contenidas en ellos:

1. Todos los activos y pasivos incluidos en los Estados Financieros de la Corporación a 31 de diciembre de 2025 y 2024 existen y todas las transacciones incluidas en dichos estados se han realizado en los años terminados en dichas fechas.
2. Todos los hechos económicos realizados por la Corporación durante los años terminados a 31 de diciembre de 2025 y 2024 han sido reconocidos en los Estados Financieros.
3. Los activos representan probables beneficios económicos futuros (derechos) y los pasivos representan probables sacrificios económicos (obligaciones), obtenidos a cargo de la Corporación a 31 de diciembre de 2025 y 2024.
4. Todos los elementos han sido reconocidos por sus valores apropiados de acuerdo a la Norma Internacional Financiera aceptada en Colombia. Todos los hechos económicos que afectan a la Corporación han sido correctamente clasificados, descritos y revelados en los Estados Financieros.


Dado en Floridablanca, a los once (11) días del mes de marzo de 2026.


ANDRES FRANCISCO SERRANO TRONCOSO
Representante Legal.



DAYANA GARCÍA BUSTOS.
Contador.
T.P. 258683-T.

CORPORACIÓN COLEGIO PANAMERICANO
ESTADO DE SITUACIÓN FINANCIERA
POR LOS AÑOS TERMINADOS EN 31 DE DICIEMBRE 2025 Y 2024
CIFRAS EXPRESADAS EN PESOS COLOMBIANOS

	Nota	2025	2024	Variación \$	Var. %
ACTIVOS					
Activos Corrientes					
Efectivo y equivalentes al efectivo	3 - 4	\$ 12,030,442,877	\$ 10,755,143,231	\$ 1,275,299,647	11.86%
Deudores comerciales y otras cuentas por cobrar	5	\$ 2,577,250,750	\$ 2,796,393,026	(\$ 219,142,275)	(7.84%)
Inventarios	6	\$ 29,101,220	\$ 35,646,922	(\$ 6,545,702)	(18.36%)
Total Activos Corrientes		\$ 14,636,794,847	\$ 13,587,183,178	\$ 1,049,611,669	7.73%
Activos No Corrientes					
Otros activos no financieros no corrientes	7	\$ 159,886,216	\$ 159,255,164	\$ 631,052	0.40%
Deudores comerciales y otras cuentas por cobrar LP	5	\$ 393,222,049	\$ 370,010,739	\$ 23,211,310	6.27%
Otros activos financieros, no corrientes	8	\$ 101,359,619	\$ 134,072,595	(\$ 32,712,976)	(24.40%)
Propiedad, planta y equipo neto	9	\$ 59,649,484,818	\$ 58,821,930,075	\$ 827,554,743	1.41%
Total Activos No Corrientes		\$ 60,303,952,702	\$ 59,485,268,573	\$ 818,684,129	1.38%
ACTIVOS TOTALES		\$ 74,940,747,549	\$ 73,072,451,751	\$ 1,868,295,798	2.56%
PASIVOS					
Pasivos Corrientes					
Otros pasivos financieros, corrientes	10	\$ 64,884,146	\$ 10,865,847	\$ 54,018,299	497.14%
Acreedores comerciales y otras cuentas por pagar	11	\$ 1,210,958,744	\$ 1,513,731,339	(\$ 302,772,594)	(20.00%)
Pasivos corrientes por beneficios a los empleados	12	\$ 65,075,763	\$ 65,521,717	(\$ 445,954)	(0.68%)
Otros pasivos no financieros, corrientes	13	\$ 383,148,419	\$ 357,325,815	\$ 25,822,604	7.23%
Total Pasivos Corrientes		\$ 1,724,067,072	\$ 1,947,444,717	(\$ 223,377,645)	(11.47%)
TOTAL PASIVOS		\$ 1,724,067,072	\$ 1,947,444,717	(\$ 223,377,645)	(11.47%)
PATRIMONIO					
Capital emitido		\$ 337,005,190	\$ 337,005,190	\$ 0	0.00%
Superavit de Capital		\$ 7,251,521,800	\$ 7,251,521,800	\$ 0	0.00%
Asignación Permanente Excedentes 2023 - 2024	14	\$ 4,610,729,246	\$ 3,454,697,316	\$ 1,156,031,931	33.46%
Resultados del Ejercicio		\$ 5,079,156,588	\$ 4,129,401,212	\$ 949,755,376	23.00%
Superávit por Valorizaciones		\$ 19,238,560,042	\$ 19,238,560,042	\$ 0	0.00%
Resultados de Periodos Anteriores		\$ 509,524,881	\$ 509,524,881	\$ 0	0.00%
Ganancias acumuladas por efectos de convergencia NIIF	15	\$ 36,190,182,730	\$ 36,204,296,593	(\$ 14,113,863)	(0.04%)
TOTAL PATRIMONIO		\$ 73,216,680,477	\$ 71,125,007,034	\$ 2,091,673,443	2.94%
TOTAL PASIVOS Y PATRIMONIO		\$ 74,940,747,549	\$ 73,072,451,751	\$ 1,868,295,798	2.56%


ANDRES FRANCISCO SERRANO TRONCOSO.
Representante Legal.
Véase Certificación Adjunta.


DAYANA GARCIA BUSTOS.
Contador TP 258683-T.
Véase Certificación Adjunta.


LUIS EVARISTO ARDILA CHACON.
Revisor Fiscal TP 48224-T.
Véase Dictamen Adjunto.
Designado por RSM Colombia BG SAS.


Los Notas Adjuntas N° 1 a 26 forman parte integral de estos estados financieros.

CORPORACIÓN COLEGIO PANAMERICANO
ESTADO DE ACTIVIDADES
POR LOS AÑOS TERMINADOS EN 31 DE DICIEMBRE 2025 Y 2024
CIFRAS EXPRESADAS EN PESOS COLOMBIANOS

	Nota	2025	2024	Variación \$	Var. %
Ingresos					
Ingresos de actividades ordinarias	16	\$ 29,121,111,179	\$ 27,280,186,402	\$ 1,840,924,777	6.75%
Costo de Ventas	17	(\$ 21,627,691,672)	(\$ 20,743,412,323)	(\$ 884,279,349)	4.26%
Ganancia Bruta		\$ 7,493,419,507	\$ 6,536,774,079	\$ 956,645,428	14.63%
Otros ingresos, por función	18	\$ 1,356,658,994	\$ 1,389,187,985	(\$ 32,528,990)	(2.34%)
Gasto de administración	19	(\$ 3,491,612,565)	(\$ 3,904,557,670)	\$ 412,945,105	(10.58%)
Otras ganancias (pérdidas)	20	(\$ 6,244,848)	(\$ 15,183,395)	\$ 8,938,547	(58.87%)
Costos financieros	21	(\$ 11,068,810)	(\$ 17,865,014)	\$ 6,796,204	(38.04%)
Diferencia en cambio	22	(\$ 236,528,641)	\$ 213,397,209	(\$ 449,925,850)	(210.84%)
Ganancias (pérdidas) por medición de acciones a valor razonable		\$ 2,087,027	(\$ 11,542,138)	(\$13,629,165)	(118.08%)
Ganancia (pérdida), antes de impuestos		\$ 5,106,710,663	\$ 4,190,211,055	\$ 916,499,608	21.87%
Gasto por impuestos corrientes a las ganancias	23	(\$ 27,554,075)	(\$ 60,809,843)	\$ 33,255,768	(54.69%)
Ganancia (pérdida)		\$ 5,079,156,588	\$ 4,129,401,212	\$ 949,755,376	23.00%
Ganancia (pérdida) Neta		\$ 5,079,156,588	\$ 4,129,401,212	\$ 949,755,376	23.00%
Otro Resultado Integral Neto del año		\$ 0	\$ 0	\$ 0	0.00%
Resultado Integral Total del Año		\$ 5,079,156,588	\$ 4,129,401,212	\$ 949,755,376	23.00%


ANDRES FRANCISCO SERRANO TRONCOSO,
 Representante Legal.
 Véase Certificación Adjunta.


DAYANA GARCIA BUSTOS,
 Contador TP 258683-T.
 Véase Certificación Adjunta.


LUIS EVARISTO ARDILA CHACON,
 Revisor Fiscal TP 48224-T.
 Véase Dictamen Adjunto.
 Designado por RSM Colombia BG SAS.


Las Notas adjuntas N° 1 a 26 forman parte integral de estos estados financieros.

CORPORACIÓN COLEGIO PANAMERICANO
ESTADO DE CAMBIOS EN EL ACTIVO NETO
POR LOS AÑOS TERMINADOS EN 31 DE DICIEMBRE 2025 Y 2024
CIFRAS EXPRESADAS EN PESOS COLOMBIANOS

	2025	2024
<i>Capital Social</i>		
Saldo al comienzo del período	\$ 337,005,190	\$ 337,005,190
Saldo al final del período	\$ 337,005,190	\$ 337,005,190
<i>Superavit de Capital</i>		
Saldo al comienzo del período	\$ 7,251,521,800	\$ 0
Donación-Lote	\$ 0	\$ 5,951,521,800
Donación-Dinero	\$ 0	\$ 1,300,000,000
Saldo al final del período	\$ 7,251,521,800	\$ 7,251,521,800
<i>Reservas</i>		
Saldo al comienzo del período	\$ 3,454,697,316	\$ 1,312,427,493
Futuras Inversiones	\$ 4,129,401,212	\$ 2,283,747,538
Inversiones ejecutadas	(\$ 2,973,369,281)	(\$ 141,477,715)
Saldo al final del período	\$ 4,610,729,246	\$ 3,454,697,316
<i>Resultados del ejercicio</i>		
Saldo al comienzo del período	\$ 4,129,401,212	\$ 2,283,747,538
Traslado a Reservas	(\$ 4,129,401,212)	(\$ 2,283,747,538)
Resultado del ejercicio	\$ 5,079,156,588	\$ 4,129,401,212
Saldo al final del período	\$ 5,079,156,588	\$ 4,129,401,212
<i>Superávit por valorizaciones</i>		
Saldo al comienzo del período	\$ 19,238,560,042	\$ 19,238,560,042
Saldo al final del período	\$ 19,238,560,042	\$ 19,238,560,042
<i>Ganancias acumuladas por efectos de convergencia NIIF</i>		
Saldo al comienzo del período	\$ 36,713,821,474	\$ 0
Resultados de periodos anteriores	\$ 0	\$ 509,524,881
Ganancias acumuladas por efectos de convergencia NIIF	\$ 0	\$ 36,204,296,593
Movimiento del período	(\$ 14,113,863)	\$ 0
Saldo al final del período	\$ 36,699,707,611	\$ 36,713,821,474
TOTAL PATRIMONIO CORPORADOS	\$ 73,216,680,477	\$ 71,125,007,034


ANDRÉS FRANCISCO SERRANO TRONCOSO.
 Representante Legal.
 Véase Certificación Adjunta.



DAYANA GARCÍA BUSTOS.
 Contador TP 258683-T.
 Véase Certificación Adjunta.


LUIS EVARISTO ARDILA CHACON.
 Revisor Fiscal TP 48224-T.
 Véase Dictamen Adjunto.
 Designado por RSM Colombia BG SAS.

Las Notas adjuntas N° 1 a 26 forman parte integral de estos estados financieros.

CORPORACIÓN COLEGIO PANAMERICANO
ESTADO DE FLUJO DE EFECTIVO METODO INDIRECTO
POR LOS AÑOS TERMINADOS EN 31 DE DICIEMBRE 2025 Y 2024
CIFRAS EXPRESADAS EN PESOS COLOMBIANOS

	2025	2024
EFFECTIVO PROVISTO POR LAS OPERACIONES		
Excedente del Ejercicio	\$ 5,079,156,588	\$ 4,129,401,212
Mas cargos (menos créditos) que no implican utilización de fondos		
Depreciaciones	\$ 862,777,304	\$ 685,837,259
Generación interna de recursos	\$ 5,941,933,892	\$ 4,815,238,471
Actividades de operación:		
(Aumento) Disminución Deudores Comerciales y otras cuentas por cobrar	\$ 219,142,275	(\$ 703,167,312)
(Aumento) Disminución Inventarios	\$ 6,545,702	\$ 17,687,831
(Aumento) Disminución Otros Act no Financieros no corrientes	(\$ 631,052)	(\$ 159,255,164)
(Aumento) Disminución Deudores comerciales y otras cuentas por cobrar LP	(\$ 23,211,310)	(\$ 142,686,243)
Aumento (Disminución) Acreedores comerciales y otras cuentas por pagar	(\$ 302,772,594)	(\$ 398,349,285)
Aumento (Disminución) Pasivos corrientes por beneficios a empleados	(\$ 445,954)	\$ 19,614,567
Aumento (Disminución) Otros Pasivos no financieros corrientes	\$ 25,822,604	\$ 19,852,385
RECURSOS PROVISTOS POR LA OPERACIÓN	(\$ 75,550,329)	(\$ 1,346,303,221)
Actividades de Inversión		
Compra de Activos Fijos	(\$ 2,548,536,523)	(\$ 1,060,960,672)
(Aumento) Disminución de inversiones	\$ 32,712,976	\$ 9,130,402
(Disminución) Reserva Legal Inversiones Ejecutadas	(\$ 2,973,369,281)	(\$ 141,477,715)
(Aumento) Depreciación Activos Fijos * Asignaciones	\$ 844,096,684	\$ 0
RECURSOS (APLICADOS) EN ACTIVIDADES DE INVERSION	(\$ 4,645,096,144)	(\$ 1,193,307,985)
Actividades de Financiación		
Aumento (Disminución) Obligaciones Financieras	\$ 54,018,299	(\$ 15,935,976)
Ajuste Ganancias acumuladas por efectos de convergencia NIIF	(\$ 6,071)	\$ 0
RECURSOS (APLICADOS) PROVISTOS POR ACTIVIDAD DE FINANCIACION	\$ 54,012,228	(\$ 15,935,976)
Aumento y/o (Disminución) del Efectivo y Equivalentes al Efectivo	\$ 1,275,299,647	\$ 2,259,691,289
Efectivo y Equivalentes a comienzo de año	\$ 10,755,143,231	\$ 8,495,451,942
EFFECTIVO Y EQUIVALENTES AL EFECTIVO AL FINAL DEL AÑO	\$ 12,030,442,877	\$ 10,755,143,231



ANDRES FRANCISCO SERRANO TRONCOSO.
Representante Legal.
Véase Certificación Adjunta



DAYANA GARCIA BUSTOS.-
Contador TP 258683-T.
Véase Certificación Adjunta.



LUIS EVARISTO ARDILA CHACON.
Revisor Fiscal TP 48224-T.
Véase Dictamen Adjunto.
Designado por RSM Colombia BG SAS.

Las Notas adjuntas N° 1 a 26 forman parte integral de estos estados financieros.

CORPORACIÓN COLEGIO PANAMERICANO
NOTAS A LOS ESTADOS FINANCIEROS
POR LOS AÑOS TERMINADOS EN 31 DE DICIEMBRE 2025 Y 2024

NOTA 1 - PRESENTACIÓN DE ESTADOS FINANCIEROS

Información general sobre la entidad

- CORPORACIÓN COLEGIO PANAMERICANO
- NIT: 860.022.611-5
- Domicilio: Calle 34 8 73 Cañaveral Alto Floridablanca.
- Forma Legal: Entidad sin ánimo de lucro que pertenece al Régimen Tributario Especial.
- País: Colombia
- Domicilio de la Sede Social o Centro Principal del Negocio: Calle 34 8 73 Cañaveral Alto Floridablanca
- Número de empleados: A 31 de diciembre de 2025, el personal asciende a 231 personas.
- Los Estados Financieros, fueron preparados sobre la base de empresa en marcha.
- Las principales actividades operativas del Colegio, incluidas en su objeto social, son las siguientes:
 - Prestación de servicios de educación en modalidad mixta para los niveles de preescolar, primaria y secundaria con énfasis en formación bilingüe.

Presentación de Estados Financieros

Los presentes estados financieros al 31 de diciembre de 2025, comparados con el año 2024, han sido preparados de acuerdo con Normas Internacionales de Información Financiera Para Pequeñas y Medianas Entidades (NIIF para Pymes).

Los Estados Financieros presentados al 31 de diciembre de 2025 comprenden:

- Estado de Situación Financiera
- Estado de Actividades
- Estado de cambios en el Activo Neto
- Estado de Flujos de Efectivo Método Indirecto
- Notas a los Estados Financieros

Período Cubierto por los Estados Financieros

- Estado de situación financiera al 31 de diciembre de 2025; comparados con el año 2024.
- Estado de Actividades, Estado de Cambios en el Activo Neto y Estado de Flujos de Efectivo- Método Indirecto, por el ejercicio comprendido entre el 1 de enero y el 31 de diciembre de 2025 comparado con el ejercicio 2024.

Moneda funcional y de presentación

- Moneda funcional

La moneda funcional del Colegio, es el peso colombiano, lo anterior debido a que la totalidad de sus actividades son desarrolladas en Colombia, fijando los ingresos en pesos colombianos, y costos relacionados con compras en el medio local, también denominados mayoritariamente en pesos colombianos.

- Moneda de presentación

La moneda de presentación es el peso colombiano.

El nivel de precisión de las cifras es en pesos, sin decimales.

a. Bases de preparación de los Estados Financieros

Bases de presentación – La Compañía de conformidad con las disposiciones vigentes emitidas por la Ley 1314 de 2009, reglamentada y actualizada por el Decreto 2483 de 2018, prepara sus estados financieros de conformidad con las Normas de Contabilidad y de Información Financiera para Pequeñas y Medianas Entidades aceptadas en Colombia, las cuales se basan en la Norma Internacional de Información para Pequeñas y Medianas Entidades (PYMES) autorizada por el Consejo de Normas Internacionales de Contabilidad (IASB, por su sigla en inglés) en su versión año 2017.

Bases de preparación – La Entidad tiene definido por estatutos efectuar un corte de sus cuentas, preparar y difundir estados financieros de propósito general una vez al año, el 31 de diciembre de 2025. Para efectos legales en Colombia, los estados financieros principales son los estados financieros, los cuales se expresan en pesos colombianos, por ser la moneda de presentación o reporte para todos los efectos. La moneda funcional es el peso colombiano, que corresponde a la moneda del entorno económico principal en el que opera la Entidad.

Hipótesis de Negocio en Marcha – La Corporación prepara sus estados financieros bajo la hipótesis de que continuará con sus operaciones en el futuro. En atención a lo requerido en el párrafo 3.8 del marco contable aplicable al Colegio, la Administración evaluó el cumplimiento de la hipótesis del negocio en marcha, es decir se evaluó la capacidad que tiene la Corporación para continuar en funcionamiento.

Importancia relativa o materialidad – La presentación de los hechos económicos se hace de acuerdo con su importancia relativa o materialidad para efectos de revelación, una transacción, hecho u operación es material cuando, debido a su cuantía o naturaleza, su conocimiento o desconocimiento, considerando las circunstancias que lo rodean, incide en las decisiones que pueden tomar o en las evaluaciones que puedan realizar los usuarios de la información contable.

Responsabilidad de la información, uso de estimaciones y juicios – La información contenida en estos estados financieros es responsabilidad de la Administración de la Corporación.

De acuerdo con la NIIF para Pymes, la utilización de estimaciones razonables es una parte esencial en la elaboración de los estados financieros y no menoscaba su fiabilidad. Cuando se pueda hacer una estimación razonable, la partida no se reconoce en los estados financieros.

La presentación de los Estados Financieros conforme a las NIIF para Pymes requiere que la administración realice juicios, estimaciones y supuestos que afectan la aplicación de las políticas contables y los montos de activos, pasivos, ingresos y gastos informados. Por ello los resultados reales que se observen en fechas posteriores pueden diferir de estas estimaciones.

Las estimaciones y supuestos relevantes son revisados siempre que existan indicios de que dichas estimaciones y supuestos han cambiado en forma significativa. Las revisiones de las estimaciones contables son reconocidas en el periodo en que ésta es revisada y se determinará el efecto del cambio en uno o más periodos futuros si esto resulta practicable.

Importancia relativa o materialidad – La presentación de los hechos económicos se hace de acuerdo con su importancia relativa o materialidad para efectos de revelación, una transacción, hecho u operación es material cuando, debido a su cuantía o naturaleza, su conocimiento o desconocimiento, considerando las circunstancias que lo rodean, incide en las decisiones que pueden tomar o en las evaluaciones que puedan realizar los usuarios de la información contable.

Efectivo y equivalentes de efectivo – Bajo este rubro del estado de situación financiera se registra el efectivo en caja, saldos en bancos, depósitos a plazo y otras inversiones a corto plazo, (igual o inferior a 90 días desde la fecha de inversión), de alta liquidez que son rápidamente convertibles en efectivo y que tienen un bajo riesgo de cambios en su valor.

Transacciones en moneda extranjera – Las transacciones en moneda distinta a la moneda funcional de la entidad (moneda extranjera) son registradas utilizando los tipos de cambio vigentes en la fecha que se efectúan las operaciones. Al final de cada período, las partidas monetarias son reconvertidas a los tipos de cambio de cierre. Las partidas no monetarias registradas al valor razonable, son reconvertidas a los tipos de cambio vigentes a la fecha en que se determinó el valor razonable. Las partidas no monetarias que se miden en términos del costo histórico, no han sido reconvertidas.

Las diferencias de cambio se reconocen en resultados en el período en que se producen, a excepción de las diferencias en cambio de las transacciones realizadas con el fin de cubrir ciertos riesgos de cambio, y las diferencias de cambio de las partidas monetarias por cobrar o pagar de negocios en el extranjero cuya liquidación no es planeada ni probable que ocurra y no forma parte de la inversión neta en la operación del extranjero, que se reconocen inicialmente en otro resultado integral y son reclasificadas del patrimonio al resultado del periodo de la enajenación o disposición parcial de la inversión neta.

Activos financieros – Los activos financieros incluyen: el efectivo, cuentas y pagarés de origen comercial por cobrar. costo amortizado corresponde al valor neto del importe del reconocimiento inicial, más o menos la amortización acumulada, utilizando el método de interés efectivo de cualquier diferencia entre el valor del reconocimiento inicial y al vencimiento, menos cualquier reducción por deterioro o incobrabilidad.

Las estimaciones bajo el método de interés efectivo incluyen todas las condiciones contractuales del instrumento financiero y pérdidas crediticias en las que se haya incurrido. La tasa de interés efectiva se determinó sobre la base del importe en libros del activo financiero en el momento del reconocimiento inicial, el costo amortizado de un activo financiero es el valor presente de los flujos de efectivo por cobrar descontados a la tasa de interés efectiva y el ingreso por intereses en un periodo, es igual al importe en libros del activo financiero al principio de un periodo multiplicado por la tasa de interés efectiva para el periodo.

La Entidad revisa periódicamente sus estimaciones de cobros para reflejar los flujos de efectivo reales y estimados ya revisados, calculando el importe en libros con el valor presente de los flujos de efectivo futuros esperados, utilizando la tasa de interés efectiva original del instrumento financiero. La entidad reconoce el ajuste en ingreso o gasto en el resultado en la fecha de revisión.

Instrumentos de patrimonio (inversiones en acciones que no cotizan en bolsa), estas serán medidas inicialmente al costo y serán evaluadas bajo el criterio de deterioro hasta el momento en que se liquide el derecho de tener dichas acciones o se modifique su tenencia.

Deterioro de activos financieros – Al final del período en que se informa, la Entidad ha evaluado si existe evidencia objetiva de deterioro del valor de los activos financieros que se miden al costo o al costo amortizado. En los casos donde exista evidencia objetiva de deterioro del valor la Entidad reconoce una pérdida por deterioro del valor en resultados.

Para todos los otros activos financieros, la evidencia objetiva de deterioro incluye:

- Dificultad financiera significativa del emisor o de la contraparte
- Incumplimiento de contrato, tal como atrasos u omisión de pagos de intereses o capital
- El acreedor, por razones económicas o legales relacionadas con dificultades financieras del deudor, le otorga concesiones que no le habría otorgado en otras circunstancias.
- Es probable que el prestatario entre en quiebra o en una reorganización financiera
- La desaparición de un mercado activo para ese activo financiero debido a dificultades financieras.

Inventarios – Los inventarios son registrados al importe menor entre el costo y el precio de venta estimados menos los costos de terminación y venta. Para la Corporación los inventarios son insumos propios para la prestación de servicio de restaurante y legacy, los cuales son consumidos y registrados en resultados al momento de su utilización.

Propiedad, planta y equipo – La propiedad, planta y equipo se registra al costo menos su depreciación acumulada y cualquier pérdida por deterioro de valor acumulada. El valor de la propiedad, planta y equipo incluye el precio de adquisición, costos incurridos para darles su condición para operar en la ubicación actual para ser usado en las condiciones inicialmente previstas por la Administración.

Los costos posteriores se incluyen en el valor del activo inicial o se reconocen como un activo separado, sólo cuando es probable que los beneficios futuros asociados con los elementos del activo fijo vayan a fluir al Colegio, y el costo del elemento pueda determinarse de forma fiable. El valor del componente sustituido se de baja contablemente.

Los costos de reparaciones y mantenimientos se cargan en el resultado en el que se incurren.

El cargo por depreciación para distribuir el importe depreciable de forma sistemática a lo largo de su vida útil es realizado por el método lineal. Los siguientes son los años de vida útil [o tasas de depreciación utilizadas] para determinarla:

<i>Bien</i>	<i>Método de depreciación</i>	<i>Rango de vida útil en años</i>
Construcciones y Edificaciones	Línea Recta	Entre 1 y 92
Maquinaria y Equipo	Línea Recta	Entre 1 y 15
Muebles y enseres	Línea Recta	Entre 1 y 15
Equipos de comunicación y computación	Línea Recta	Entre 1 y 6
Equipo Restaurante	Línea Recta	Entre 1 y 12
Flota y equipo transporte	Línea Recta	Entre 1 Y 10
Libros Biblioteca	Línea Recta	Entre 1 y 20

Deterioro en el valor de los activos - En la fecha de reporte, los activos financieros y no financieros no valorados a valor razonable son evaluados para determinar si existe algún indicio de pérdida por deterioro. Una pérdida por deterioro se produce cuando el importe en libros de un activo es superior a su importe recuperable, en cuyo caso el valor en libros se reduce a su importe recuperable estimado y se reconoce de inmediato en resultados una pérdida por deterioro.

En los casos que la pérdida por deterioro sea revertida posteriormente, el importe en libros de los activos (o grupos de activos similares) se incrementa a la estimación revisada de su importe recuperable (precios menos costos de terminación y venta, en el caso de inventarios), pero no por el exceso del importe que se habría determinado de no haberse reconocido la pérdida por deterioro para el activo (grupo de activos relacionados) en ejercicios anteriores.

La reversión de una pérdida por deterioro se reconocerá inmediatamente en el resultado del ejercicio.

Pasivos financieros - Los pasivos financieros incluyen: instrumentos de deuda (como un pagaré o préstamo por pagar) y cuentas por pagar en moneda legal y extranjera.

El costo amortizado corresponde al valor neto del importe del reconocimiento inicial menos los reembolsos del principal más o menos la amortización acumulada, utilizando el método de interés efectivo de cualquier diferencia entre el valor del reconocimiento inicial y al vencimiento.

* Cuentas por pagar comerciales y otras cuentas por pagar

Las cuentas por pagar comerciales y las otras cuentas por pagar, se reconocen inicialmente a su valor razonable, el cual es por lo general el valor de la transacción, y posteriormente se valorizan por su costo amortizado.

Provisiones – Las provisiones se registran cuando existe una obligación legal o implícita como resultado de un suceso pasado que es probable que la entidad tenga que desprenderse de recursos económicos para liquidar la obligación. Los recursos económicos son estimados de forma fiable.

El importe reconocido como provisión corresponde a la mejor estimación del importe requerido para cancelar la obligación al final del período sobre el que se informa, teniendo en cuenta los riesgos y las incertidumbres de las obligaciones correspondientes.

Beneficios a los empleados – Los beneficios a empleados comprenden todos los tipos de contraprestaciones que la Entidad proporciona a los trabajadores, incluyendo la alta gerencia, a cambio de sus servicios.

Corto plazo – Los beneficios a que los empleados tienen derecho como resultado de los servicios prestados a la entidad, cuyo pago se realizará en el término de los doce meses siguientes al cierre del período. Se reconocen a la fecha del informe, como un pasivo después de deducir los importes que hayan sido pagados directamente a los empleados contra un gasto.

Ingresos – Los ingresos se calculan al valor razonable de la contraprestación recibida o por recibir. Los ingresos se reducen por los descuentos o rebajas y otras asignaciones similares estimadas para los clientes.

Los ingresos ordinarios provienen principalmente del área educativa (pensiones, matrículas, alimentación) y de las actividades extracurriculares.

Se reconocen como incrementos de beneficios económicos, producidos a lo largo del periodo sobre el que se informa, en forma de entradas o incrementos del valor de los activos o bien como decremento de las obligaciones que dan como resultado aumento en el patrimonio.

Los ingresos que se reciben por anticipado por matrículas se registran como un pasivo por servicios educativos y se reconocen en el ingreso en el mes de enero del siguiente año, el valor recibido por anticipado para pensiones se amortiza y se reconoce como ingreso mensualmente según corresponda.

Obligaciones Fiscales y tributarias – La Ley 1819 de diciembre 29 de 2016, introdujo cambios sustanciales en el tratamiento de las entidades sin ánimo de lucro, tales como: a) son contribuyentes del impuesto de renta y complementario conforme a las normas aplicables a las sociedades nacionales, b) para obtener el tratamiento tributario especial deberán solicitarlo formalmente a la administración tributaria, c) en el caso de las entidades sin ánimo de lucro, como lo es la Corporación, continuarán con este régimen y para su permanencia en el futuro, deberán ratificar su calidad en el RUT, lo que hará con la simple presentación oportuna de la declaración de renta, y llevar a cabo el Proceso de Permanencia. d) Otras obligaciones tributarias- impuesto sobre las ventas, El artículo 92 de la Ley 30 de 1992 que regula la educación en Colombia, menciona algunas clases de entidades que no son responsables del impuesto sobre las ventas entre las que se incluyen los colegios de bachillerato.

NOTA 3 – TRANSACCIONES EN MONEDA EXTRANJERA

Las transacciones en moneda extranjera se traducen a la moneda funcional usando los tipos de cambio vigentes en las fechas de las transacciones o la valuación cuando las partidas son revaluadas.

Los activos y pasivos en una moneda o divisa distinta de la moneda funcional (pesos colombianos), se consideran moneda extranjera y están expresados en pesos colombianos a las tasas representativas de cambio y vigentes a la fecha de cierre de los estados financieros, de acuerdo al siguiente detalle:

DETALLE	31.12.2025	31.12.2024
Moneda Extranjera	Tasa de cambio \$	Tasa de cambio \$
Dólares Caja	\$ 3,757.08	\$ 4,409.15
Dólares Cuenta Corriente	\$ 3,757.08	\$ 4,409.15
Dólares C.D.T.	\$ 3,744.43	\$ 0.00

31 DE DICIEMBRE DE 2025	31.12.2025		31.12.2024	
	\$ USD	\$ COP	\$ USD	\$ COP
Caja Moneda	224.00	\$ 841,586	4.00	\$ 19,238
Cuenta corriente	1,163.06	\$ 4,369,709	352,968.17	\$ 1,556,289,607
Certificados de Depósito a término (C.D.T.) moneda extranjera.	360,467.58	\$ 1,349,745,621	0.00	\$ 0
Total	361,854.64	\$ 1,354,956,916	352,972.17	\$ 1,556,308,845

Inversiones y Cuentas en el Exterior: La institución mantiene una cuenta corriente en el exterior en el banco Itaú Panamá. En consideración a la rentabilidad de los recursos disponibles en dicha cuenta, durante el período se constituyó un Certificado de Depósito a Término (CDT) por un valor de USD 360.467,58, el cual fue reconocido contablemente a una Tasa Representativa del Mercado (TRM) de \$3.744,43.

Esta operación se realizó con el propósito de optimizar la rentabilidad de los recursos disponibles, manteniendo su reconocimiento contable de acuerdo con las políticas financieras y contables adoptadas por la institución.

NOTA 4 – EFECTIVO Y EQUIVALENTES AL EFECTIVO

El efectivo y equivalentes al efectivo comprende tanto la caja como los saldos en cuentas bancarias, depósitos a plazo, derechos fiduciarios. Estas son inversiones a corto plazo fácilmente convertibles en importes determinados de efectivo, estando sujetas a un riesgo poco significativo de cambios en su valor.

El detalle del efectivo y equivalentes al efectivo, a 31 de diciembre de 2025 y 31 de diciembre de 2024 se detalla a continuación:

DETALLE	31.12.2025	31.12.2024
	\$	\$
Caja	\$ 2,754,023	\$ 3,337,629
Cuenta corriente	\$ 4,450,206	\$ 1,556,370,104
Cuentas de ahorro	\$ 6,689,481,466	\$ 4,937,566,204
Certificados de depósito a término (C.D.T.)	\$ 5,239,682,991	\$ 4,216,099,000
Derechos fiduciarios	\$ 94,074,191	\$ 41,770,294
Total	\$ 12,030,442,877	\$ 10,755,143,231

No existen restricciones sobre los saldos del disponible al 31 de diciembre de 2025 y 2024.

NOTA 5 – DEUDORES COMERCIALES Y OTRAS CUENTAS POR COBRAR

a) Corrientes

CLASE DE INSTRUMENTO FINANCIERO	31.12.2025 \$	31.12.2024 \$
DEUDORES PADRES DE FAMILIA	\$ 1,625,166,728	\$ 1,670,248,619
ANTICIPOS Y AVANCES	\$ 690,521,725	\$ 955,904,552
ANTICIPO DE IMPUESTOS Y CONTRIBUCIONES	\$ 85,647,879	\$ 58,772,060
CUENTAS POR COBRAR A TRABAJADORES	\$ 8,453,124	\$ 21,082,834
DEUDORES VARIOS	\$ 167,461,294	\$ 90,384,961
Total Activos Financieros Corrientes	\$ 2,577,250,750	\$ 2,796,393,026

En el rubro de anticipos y avances se registran los valores girados a las entidades encargadas de la administración del lote La Península, así como el anticipo entregado al contratista responsable del proyecto Innovation Space.

Por otra parte, en el rubro de deudores varios se reconoce el saldo correspondiente a los valores por cobrar a los estudiantes que participaron en los programas binacionales realizados en el mes de noviembre de 2025.

Estos valores se encuentran registrados de acuerdo con su naturaleza y corresponden a obligaciones pendientes de recaudo a la fecha de corte de los estados financieros.

CLASE DE INSTRUMENTO FINANCIERO	31.12.2025 \$	31.12.2024 \$
DEUDAS DIFÍCIL COBRO	\$ 841,853,043	\$ 797,189,469
PROVISIÓN INCOBRABILIDAD	(\$ 448,630,994)	(\$ 427,178,730)
Total	\$ 393,222,049	\$ 370,010,739

Las deudas de difícil cobro y su respectiva provisión corresponden a saldos de cartera asociados a los siguientes períodos escolares 2016-2017 a 2023-2024.

Estos valores se encuentran reconocidos conforme a las políticas contables de la institución para la estimación del deterioro de cartera, considerando la antigüedad de los saldos y la probabilidad de recuperación, con el fin de reflejar razonablemente el valor recuperable de las cuentas por cobrar en los estados financieros.

c) El movimiento de la provisión para cuentas dudosas, es el siguiente:

DETALLE	31.12.2025 \$	31.12.2024 \$
Saldo inicial, 1 de enero	(\$ 427,178,730)	(\$ 487,358,692)
Castigos Cartera - Aumentos - (Disminución) del año,	(\$ 21,452,264)	\$ 0.00
Provisiones	\$ 0.00	\$ 60,179,962
Saldo al 31 de diciembre	(\$ 448,630,994)	(\$ 427,178,730)

La provisión registrada corresponde a la cartera asociada a los periodos escolares 2016-2017 a 2023-2024.

Como parte del proceso de depuración y trazabilidad de la cartera, se efectuó el registro contable correspondiente a las vigencias 2016-2017, 2017-2018 y 2018-2019, las cuales ya habían sido objeto de castigo de cartera, por un valor total aproximado de \$73,4 millones.

Adicionalmente, durante la vigencia 2025 se registró castigo de cartera por \$8,1 millones, correspondiente a saldos que, una vez evaluados, cumplieron con los criterios establecidos por la entidad para su reconocimiento como cartera incobrable.

La variación presentada en los saldos corresponde principalmente a la recuperación de cartera previamente castigada por \$36,3 millones, la cual fue reconocida contablemente en el periodo correspondiente, de acuerdo con las políticas contables y los principios de trazabilidad y revelación de la información financiera.

NOTA 6 – INVENTARIOS

a. Saldos de inventarios

CLASE DE INVENTARIOS	31.12.2025	31.12.2024
	\$	\$
Inventario Restaurante	\$ 12,508,799	\$ 16,027,764
Inventario Cafetería	\$ 451,872	\$ 681,122
Inventario Legacy	\$ 16,140,549	\$ 18,938,036
Total	\$ 29,101,220	\$ 35,646,922

Los inventarios de la institución corresponden principalmente a insumos destinados al funcionamiento del restaurante y la cafetería, así como a productos disponibles para la venta en la tienda institucional Legacy.

A la fecha de corte de los presentes estados financieros, la institución no tiene inventarios entregados en garantía ni comprometidos como respaldo de obligaciones financieras.

NOTA 7 – OTROS ACTIVOS NO FINANCIEROS NO CORRIENTES

CLASE DE ACTIVO	31.12.2025	31.12.2024
	\$	\$
SEGUROS Y FIANZAS	\$ 159,886,216	\$ 159,255,164
Total	\$ 159,886,216	\$ 159,255,164

Con el fin de mitigar los riesgos asociados a sus operaciones, la institución cuenta con un programa de seguros que ampara diferentes contingencias operativas, financieras y administrativas. Dentro de estas coberturas se encuentran las pólizas de Pyme, Riesgos Financieros, Responsabilidad Civil, Cyber Edge, Delitos Comerciales y Directivos y Administradores, las cuales protegen a la entidad frente a posibles pérdidas derivadas de riesgos operativos, tecnológicos, actos indebidos, responsabilidades frente a terceros y decisiones de carácter administrativo.

Así mismo, los vehículos de propiedad de la institución cuentan con las pólizas correspondientes de Todo Riesgo, Seguro Obligatorio de Accidentes de Tránsito (SOAT), Responsabilidad Civil Contractual y Responsabilidad Civil Extracontractual, con el propósito de cubrir daños materiales, lesiones a personas y demás responsabilidades derivadas del uso de los vehículos institucionales.

NOTA 8 – OTROS ACTIVOS FINANCIEROS NO CORRIENTES

NOMBRE DE LA ENTIDAD	ACTIVIDAD PRINCIPAL	Proporción de participación Accionaria y poder de Voto	
		31.12.2025	31.12.2024
CLUB CAMPESTRE	Actividades Recreativas y de Esparcimiento	0.0701%	0.0701%
CASA DE CAMPO		0.02286%	0.02285%

Corresponden a inversiones en instrumentos de capital donde no se tiene influencia significativa ni control. Estas inversiones son medidas al valor razonable con cambios en resultados.

CLASE DE INSTRUMENTO FINANCIERO	31.12.2025	31.12.2024
	\$	\$
Acciones		
<i>Medición a costo</i>		
INVERSION CLUB CAMPESTRE	\$ 90,854,670	\$ 88,910,385
INVERSION CASA DE CAMPO	\$ 10,504,949	\$ 10,362,207
RUITOQUE GOLF COUNTRY CLUB S.A	\$ 0	\$ 34,800,003
Total	\$ 101,359,619	\$ 134,072,595

En relación con los otros activos financieros no corrientes, se evidencia una disminución en el saldo durante el período. Esta variación obedece principalmente a la depuración contable del derecho de afiliación al Country Club, entidad que actualmente se encuentra en proceso de liquidación.

En atención a esta situación, y conforme a la evaluación y recomendación contable correspondiente, se procedió a retirar dicho valor del activo y reconocerlo como gasto del período.

Por otra parte, se presenta un incremento derivado de la actualización en la valoración de las acciones que la institución posee en el Club Campestre y Casa de Campo, lo cual impacta el saldo de este rubro de acuerdo con los criterios de medición aplicables a este tipo de inversiones.

NOTA 9 – PROPIEDADES, PLANTA Y EQUIPO

Detalle por clase de activo

CLASES DE PROPIEDADES, PLANTA Y EQUIPO POR CLASES	31.12.2025	31.12.2024
	\$	\$
Propiedades, Planta y Equipo, Bruto		
Terrenos	\$ 43,676,975,714	\$ 43,676,975,714
Construcciones y Edificaciones	\$ 14,360,982,581	\$ 14,360,982,581
Maquinaria y Equipo	\$ 2,010,541,031	\$ 637,850,957
Equipo de Oficina	\$ 1,031,877,372	\$ 1,943,222,291
Equipo Computo y Comunicaciones	\$ 2,259,763,740	\$ 3,294,053,484
Equipo Restaurante	\$ 779,272,730	\$ 861,457,954
Flota y Equipo Transporte	\$ 406,000,000	\$ 667,980,000
Libros Biblioteca	\$ 101,210,149	\$ 357,469,014
Total	\$ 64,626,623,317	\$ 65,799,991,995
Clases de Depreciación Acumulada y Deterioro del Valor,		
Propiedades, Planta y Equipo		
Construcciones y Edificaciones	\$ 1,724,017,121	\$ 1,538,248,697
Maquinaria y Equipo	\$ 1,116,387,613	\$ 327,230,045
Equipo de Oficina	\$ 465,693,377	\$ 1,641,955,220
Equipo Cómputo y Comunicaciones	\$ 1,157,730,389	\$ 2,322,585,627
Equipo Restaurante	\$ 228,461,161	\$ 411,711,809
Flota y Equipo Transporte	\$ 230,316,678	\$ 431,396,678
Libros Biblioteca	\$ 54,532,160	\$ 304,933,844
Total	\$ 4,977,138,499	\$ 6,978,061,920
Propiedades, Planta y Equipo, Neto		
Terrenos	\$ 43,676,975,714	\$ 43,676,975,714
Construcciones y Edificaciones	\$ 12,636,965,460	\$ 12,822,733,884
Maquinaria y Equipo	\$ 894,153,418	\$ 310,620,912
Equipo de Oficina	\$ 566,183,995	\$ 301,267,071
Equipo Cómputo y Comunicaciones	\$ 1,102,033,351	\$ 971,467,857
Equipo Restaurante	\$ 550,811,569	\$ 449,746,145
Flota y Equipo Transporte	\$ 175,683,322	\$ 236,583,322
Libros Biblioteca	\$ 46,677,989	\$ 52,535,170
Total	\$ 59,649,484,818	\$ 58,821,930,075

Depreciación

Por otra parte, se presenta una variación en los saldos de la vigencia 2025 derivada del proceso de implementación del nuevo sistema contable (ERP). En el marco de este proceso, no fueron trasladados al nuevo sistema aquellos activos que se encontraban totalmente depreciados, teniendo en cuenta que la entidad tiene previsto adelantar un proceso de inventario físico y valoración de la totalidad de los activos fijos existentes.

Lo anterior obedece a que la última conciliación y depuración integral del inventario de activos se realizó durante el proceso de convergencia a Normas Internacionales de Información Financiera (NIIF). En consecuencia, la administración considera necesario efectuar una actualización y verificación de dichos bienes, con el fin de asegurar la razonabilidad y confiabilidad de la información contable.

Este procedimiento permitirá fortalecer el control sobre los bienes de la entidad y asegurar la razonabilidad de los saldos contables presentados en los estados financieros.

DETALLE	2025	2024
	\$	\$
En costo de ventas	\$ 1,706,873,988	\$ 685,837,259
Total Depreciación del Ejercicio	\$ 1,706,873,988	\$ 685,837,259

Movimiento de Propiedades, Planta y Equipos Ejercicio 2025										
Movimiento Neto en Propiedades, Planta y Equipo	Terrenos	Construcciones y Edificaciones	Maquinaria y Equipo	Equipo de Oficina	Equipo Cómputo y Comunicaciones	Equipo Restaurante	Flota y Equipo Transporte	Libros Biblioteca	Total, activo neto	
Saldo inicial 1.1.2025	\$ 43,676,975,714	\$ 12,822,733,884	\$ 310,620,912	\$ 301,267,071	\$ 971,467,857	\$ 449,746,145	\$ 236,583,322	\$ 52,535,170	\$ 58,821,930,075	
Cambios:										
Adiciones por compras del periodo a terc	\$ 0	\$ 0	\$ 1,567,206,867	\$ 333,810,878	\$ 436,500,320	\$ 197,811,800	\$ 0	\$ 13,206,658	\$ 2,548,536,523	
Adiciones por valorizaciones	\$ 0	\$ 0	\$ 0	\$ 0	\$ 18,918,761	\$ 0	\$ 0	\$ 0	\$ 18,918,761	
Retiros (bajas por castigos)	\$ 0	\$ 0	\$ (10,348,874)	\$ (8,965,976)	\$ 0	\$ (10,958,763)	\$ 0	\$ (2,752,940)	\$ (33,026,553)	
Depreciación del periodo (negativo)	\$ 0	\$ (185,768,424)	\$ (973,325,487)	\$ (59,927,978)	\$ (324,853,587)	\$ (85,787,613)	\$ (60,900,000)	\$ (16,310,899)	\$ (1,706,873,988)	
Total cambios	\$ 0	\$ (185,768,424)	\$ 583,532,506	\$ 264,916,924	\$ 130,565,494	\$ 101,065,424	\$ (60,900,000)	\$ (5,857,181)	\$ 827,554,743	
Saldo Final 31.12.2025	\$ 43,676,975,714	\$ 12,636,965,460	\$ 894,153,418	\$ 566,183,995	\$ 1,102,033,351	\$ 550,811,569	\$ 175,683,322	\$ 46,677,989	\$ 59,649,484,818	

Movimiento de Propiedades, Planta y Equipos Ejercicio 2024										
Movimiento Neto en Propiedades, Planta y Equipo	Terrenos	Construcciones y Edificaciones	Maquinaria y Equipo	Equipo de Oficina	Equipo Cómputo y Comunicaciones	Equipo Restaurante	Flota y Equipo Transporte	Libros Biblioteca	Total, activo neto	
Saldo inicial 1.1.2024	\$ 43,676,975,714	\$ 13,008,502,308	\$ 208,868,817	\$ 267,297,294	\$ 601,847,208	\$ 311,685,148	\$ 317,783,326	\$ 53,846,847	\$ 58,446,806,662	
Cambios:										
Adiciones por compras del periodo a terc	\$ 0	\$ 0	\$ 146,570,678	\$ 86,632,866	\$ 635,327,062	\$ 178,813,036	\$ 0	\$ 13,617,030	\$ 1,060,960,672	
Adiciones por valorizaciones	\$ 0	\$ 0	\$ 0	\$ 0	\$ 0	\$ 0	\$ 0	\$ 0	\$ 0	
Retiros (bajas por castigos)	\$ 0	\$ 0	\$ 0	\$ 0	\$ 0	\$ 0	\$ 0	\$ 0	\$ 0	
Depreciación del periodo (negativo)	\$ 0	\$ (185,768,424)	\$ (44,818,583)	\$ (52,663,089)	\$ (265,706,413)	\$ (40,752,039)	\$ (81,200,004)	\$ (14,928,707)	\$ (685,837,259)	
Total cambios	\$ 0	\$ (185,768,424)	\$ 101,752,095	\$ 33,969,777	\$ 369,620,649	\$ 138,060,997	\$ (81,200,004)	\$ (1,311,677)	\$ 375,123,413	
Saldo Final 31.12.2024	\$ 43,676,975,714	\$ 12,822,733,884	\$ 310,620,912	\$ 301,267,071	\$ 971,467,857	\$ 449,746,145	\$ 236,583,322	\$ 52,535,170	\$ 58,821,930,075	

NOTA 10 - OTROS PASIVOS FINANCIEROS CORRIENTES Y NO CORRIENTES

Obligaciones con bancos e instituciones financieras

DETALLE	31.12.2025 \$	31.12.2024 \$
Corrientes		
Obligaciones con bancos e instituciones financieras	\$ 64,884,146	\$ 10,865,847
Total Corriente	\$ 64,884,146	\$ 10,865,847

Al 31 de diciembre de 2025

Nombre Institución Financiera	Corriente \$	No corriente \$	Tipo de Amortización	Tasa Nominal %	Tasa Efectiva %
BANCO DE OCCIDENTE	\$ 64,884,146	\$ 0	Mensual	22.42%	24.87%
Total	\$ 64,884,146	\$ 0			

Las tasas de interés pactadas oscilan alrededor del 22.42% Tasa nominal y una tasa efectiva del 24.87%.

Al 31 de diciembre de 2024

Nombre Institución Financiera	Corriente \$	No corriente \$	Tipo de Amortización	Tasa Nominal %	Tasa Efectiva %
BANCO DE OCCIDENTE	\$ 10,865,847	\$ 0	Mensual	23.53%	26.24%
Total	\$ 10,865,847	\$ 0			

El saldo registrado en obligaciones financieras a corto plazo corresponde únicamente al uso de la tarjeta de crédito institucional del Banco de Occidente, cuyo saldo es cancelado en su totalidad en una sola cuota dentro del periodo de facturación correspondiente.

Durante la vigencia 2025 se evidenció la necesidad de incrementar el cupo de la tarjeta de crédito de \$30 millones a \$60 millones, con el fin de facilitar el pago de licencias y suscripciones adquiridas con proveedores del exterior. Este mecanismo permite optimizar los procesos de pago y evitar la generación de costos o cargas tributarias adicionales asociadas a otros medios de pago internacionales.

NOTA 11 – ACREEDORES COMERCIALES Y OTRAS CUENTAS POR PAGAR

El periodo promedio de pago fluctúa entre 30 y 45 días, razón por la cual el valor razonable de estas deudas es similar

DETALLE	31.12.2025 \$	31.12.2024 \$
COSTOS Y GASTOS POR PAGAR	\$ 545,362,439	\$ 477,302,634
INDUSTRIA Y COMERCIO POR PAGAR	\$ 193,394,000	\$ 186,848,584
RETENCION EN LA FUENTE	\$ 41,102,706	\$ 75,711,222
RETENCION DE INDUSTRIA Y COMERCIO	\$ 1,149,650	\$ 3,493,137
RETENCIONES Y APORTES DE NOMINA	\$ 10,916,033	\$ 209,672,788
ACREEDORES VARIOS	\$ 0	\$ 2,082,540
CESANTIAS CONSOLIDADAS Y PENSIONES	\$ 419,033,916	\$ 542,210,311
DE RENTA Y COMPLEMENTARIOS	\$ 0	\$ 16,410,122
Total	\$ 1,210,958,744	\$ 1,513,731,339

El principal rubro de disminución corresponde al pago de los aportes a seguridad social, caja de compensación y demás parafiscales, los cuales fueron cancelados durante el mes de diciembre de 2025. En consecuencia, al cierre del período se presenta un menor saldo en la cuenta por pagar, en comparación con la vigencia 2024.

NOTA 12 – PASIVOS CORRIENTES POR BENEFICIOS A EMPLEADOS

Los beneficios con los que cuenta el Colegio a su planta de personal son a corto plazo los cuales se detallan a

DETALLE	31.12.2025 \$	31.12.2024 \$
SALARIOS POR PAGAR	\$ 0	\$ 14,409,864
CESANTIAS CONSOLIDADAS	\$ 0	\$ 6,041,573
INTERESES SOBRE CESANTIAS	\$ 38,037,821	\$ 32,269,104
VACACIONES CONSOLIDADAS	\$ 27,037,942	\$ 12,801,176
Total	\$ 65,075,763	\$ 65,521,717

NOTA 13 - OTROS PASIVOS NO FINANCIEROS CORRIENTES

DETALLE	31.12.2025 \$	31.12.2024 \$
ANTICIPOS Y AVANCES RECIBIDOS	\$ 315,919,866	\$ 252,759,316
INGRESOS RECIBIDOS PARA TERCEROS	\$ 67,228,553	\$ 104,566,499
Total	\$ 383,148,419	\$ 357,325,815

La institución registra ingresos recibidos para terceros, los cuales corresponden a valores recaudados por concepto de actividades académicas, Comité Senior Project y recaudos realizados para la Fundación Colpana correspondientes al curso de inglés del personal de la institución.

Estos recursos se destinan al desarrollo de dichas actividades y son administrados temporalmente por la institución, para posteriormente ser transferidos a las entidades, comités o proveedores responsables de la prestación de los servicios correspondientes.

NOTA 14 – ASIGNACIONES PERMANENTES (RESERVAS)

DETALLE	31.12.2025 \$	31.12.2024 \$
SALDO INICIAL ASIGNACION 2021-2022-2023	\$ 3,454,697,316	\$ 1,312,427,493
EXCEDENTE-ASIGNACION 2024	\$ 4,129,401,212	\$ 2,283,747,538
TOTAL RESERVAS	\$ 7,584,098,528	\$ 3,596,175,031
EJECUCION RESERVAS		
PLAN MAESTRO - INFRAESTRUCTURA	\$ 2,973,369,281	\$ 141,477,715
TOTAL PROYECTOS EJECUTADOS	\$ 2,973,369,281	\$ 141,477,715
SALDO	\$ 4,610,729,246	\$ 3,454,697,316

NOTA 15 - GANANCIAS ACUMULADAS POR EFECTOS DE CONVERGENCIA NIIF

El detalle de las ganancias acumuladas en los ejercicios 2025 y 2024, es el siguiente:

DETALLE	31.12.2025 \$	31.12.2024 \$
Ganancias acumuladas por efectos de convergencia NIIF	\$ 36,190,182,730	\$ 36,204,296,593
Total	\$ 36,699,707,611	\$ 36,713,821,474

La variación presentada en la cuenta de ganancias acumuladas por efectos de convergencia a NIIF se origina en un ajuste derivado de las diferencias identificadas durante el proceso de traslado de los saldos iniciales de los activos fijos al nuevo sistema contable SAP. En dicho proceso no se trasladaron al nuevo sistema los activos que se encontraban totalmente depreciados.

NOTA 16 - INGRESOS DE ACTIVIDADES ORDINARIAS

A continuación, se presentan los ingresos de la institución clasificados en dos grupos: ingresos por servicios educativos e ingresos por servicios complementarios asociados al proceso de enseñanza:

DETALLE	31.12.2025 \$	31.12.2024 \$
ENSEÑANZA	\$ 22,690,620,530	\$ 21,232,704,692
SERVICIOS RESTAURANTE, CAFETERIA Y LEGACY	\$ 3,563,640,841	\$ 3,317,127,438
TRANSPORTE	\$ 788,934,545	\$ 752,472,015
PUBLICIDAD	\$ 27,842,599	\$ 29,354,400
CLASES DE MUSICA	\$ 149,223,500	\$ 118,291,610
MULTAS Y RECARGOS	\$ 11,729,200	\$ 9,569,000
DEPORTES/CLUB DEPORTIVO	\$ 750,787,831	\$ 625,233,626
CLUB DE ARTE	\$ 38,446,500	\$ 33,337,000
COCURRICULARES KINDER Y LOWER	\$ 37,727,500	\$ 28,969,500
UTILES, PAPELERIA Y FOTOCOPIAS	\$ 20,628,900	\$ 26,921,500
STUDENT SUPPORT	\$ 297,886,389	\$ 342,707,714
AP	\$ 118,260,000	\$ 113,490,000
ROBÓTICA	\$ 56,474,500	\$ 72,345,500
PLAN TECNOLOGIA	\$ 544,531,293	\$ 498,472,975
OTROS COSTOS DE MATRICULA	\$ 24,377,051	\$ 79,189,432
Total	\$ 29,121,111,179	\$ 27,280,186,402

La variación presentada durante el período se explica principalmente por el incremento aplicado a mitad de año en las tarifas de los servicios educativos. Los servicios complementarios presentan tarifas diferenciales según el tipo de servicio prestado.

NOTA 17 – COSTO DE VENTAS

Los costos de ventas corresponden principalmente a los costos asociados con la prestación de los servicios educativos ofrecidos por la institución. A continuación, se presenta el detalle de los costos de ventas asociados a las diferentes líneas de ingreso.

DETALLE	31.12.2025 \$	31.12.2024 \$
ENSEÑANZA	\$ 16,900,213,120	\$ 16,577,201,767
SERVICIOS RESTAURANTE, CAFETERIA Y LEGACY	\$ 2,691,275,663	\$ 2,157,813,118
TRANSPORTE	\$ 716,992,443	\$ 702,637,595
ROBOTICA	\$ 29,703,612	\$ 29,274,887
AP	\$ 14,481,351	\$ 18,300,000
BANDA SINFONICA	\$ 177,888,715	\$ 147,456,392
CLUB DEPORTIVO/ DEPORTES	\$ 484,362,446	\$ 523,374,110
CLUB DE ARTE	\$ 12,986,208	\$ 15,245,315
COCURRICULARES KINDER Y LOWER	\$ 10,586,926	\$ 8,640,243
STUDENT SUPPORT	\$ 539,271,362	\$ 513,185,657
PUBLICIDAD	\$ 48,498,200	\$ 48,419,700
PLAN DE TECNOLOGIA	\$ 1,431,627	\$ 1,863,540
Total	\$ 21,627,691,672	\$ 20,743,412,323

Adicionalmente, durante el período se presentó un incremento en los costos de enseñanza de personal docente, originado principalmente por el ajuste de la escala salarial aplicado a los docentes expatriados vinculados a la institución.

Este ajuste impactó los rubros asociados a salarios y prestaciones del personal docente, generando una variación en los costos del periodo en comparación con la vigencia anterior, de acuerdo con las condiciones contractuales y las políticas salariales establecidas por la institución.

NOTA 18 – OTROS INGRESOS POR FUNCION

A continuación, se presenta el detalle de otros ingresos por función para los ejercicios 2025 y 2024:

DETALLE	31.12.2025 \$	31.12.2024 \$
FINANCIEROS	\$ 1,106,641,230	\$ 992,794,647
REINTEGRO DE OTROS COSTOS Y GASTOS	\$ 1,849,260	\$ 0
DEUDAS MALAS	\$ 60,101,636	\$ 66,583,385
RECUPERACIONES	\$ 0	\$ 129,303,656
OTROS	\$ 188,066,868	\$ 200,506,297
Total	\$ 1,356,658,994	\$ 1,389,187,985

Esta variación en otros ingresos por función se explica principalmente por la ausencia de recuperaciones durante la vigencia 2025, las cuales en el año anterior ascendieron a \$129,3 millones y correspondían principalmente a reintegros derivados de reclamaciones realizadas ante la aseguradora. No obstante, esta disminución fue parcialmente compensada por el incremento en los ingresos financieros registrados durante el período.

* A continuación, se presenta el detalle de utilidad medición activos financieros para los ejercicios 2025 y 2024:

DETALLE	31.12.2025	31.12.2024
	\$	\$
UTILIDAD MEDICION ACTIVOS FINANCIEROS	\$ 2,087,027	\$ 0
Total	\$ 2,087,027	\$ 0

Durante la vigencia 2025 se presentó una variación en la medición de los activos financieros no corrientes, originada por la actualización del valor intrínseco de las acciones que la institución posee en el Club Campestre y Casa de Campo.

NOTA 19 – GASTOS DE ADMINISTRACIÓN

El detalle de los gastos de administración en los ejercicios 2025 y 2024, es el siguiente:

DETALLE	31.12.2025	31.12.2024
GASTOS DE PERSONAL	\$ 1,780,511,278	\$ 1,732,293,376
HONORARIOS	\$ 316,687,189	\$ 838,910,957
IMPUESTOS	\$ 564,175,457	\$ 445,004,551
SERVICIOS	\$ 679,640,452	\$ 552,303,234
GASTOS LEGALES	\$ 2,443,255	\$ 692,602
DIVERSOS	\$ 140,016,784	\$ 328,949,528
PROVISIONES	\$ 8,138,150	\$ 6,403,423
Total	\$ 3,491,612,565	\$ 3,904,557,670

La variación se explica principalmente por la disminución en el rubro de honorarios. Por su parte, el incremento en el rubro de servicios corresponde a gastos asociados a servicios temporales. Así mismo, se presenta una reducción en gastos diversos, derivada de la ejecución del proceso de gestión documental (Digitalización) realizado durante la vigencia 2024.

NOTA 20 – OTROS GASTOS NO OPERACIONALES

El detalle de otros gastos no operacionales en los ejercicios 2025 y 2024, es el siguiente:

DETALLE	31.12.2025	31.12.2024
GASTOS EXTRAORDINARIOS	\$ 5,951,875	\$ 15,172,918
GASTOS DIVERSOS	\$ 292,974	\$ 10,477
Total	\$ 6,244,848	\$ 15,183,395

La variación en el rubro de gastos extraordinarios corresponde principalmente al reconocimiento de impuestos asumidos y gastos de períodos anteriores, registrados durante la vigencia.

NOTA 21 – GASTOS FINANCIEROS

El detalle del costo financiero en los ejercicios 2025 y 2024, es el siguiente:

DETALLE	31.12.2025	31.12.2024
GASTOS BANCARIOS	\$ 2,602,120	\$ 3,279,842
COMISIONES	\$ 7,340,922	\$ 13,264,814
INTERESES	\$ 1,125,768	\$ 1,320,358
Total	\$ 11,068,810	\$ 17,865,014

NOTA 22 - MONEDA NACIONAL Y EXTRANJERA Y EFECTO DE LAS VARIACIONES EN LAS TASAS DE CAMBIO

Los efectos de diferencia de cambios, se originan por los procesos de convertir los saldos en moneda extranjera a moneda funcional. En particular estas se originan principalmente por aquellos saldos expresados en su origen en una moneda distinta del peso colombiano.

Las diferencias en cambio de los ejercicios 2025 y 2024 imputadas al estado de resultados, tienen el siguiente detalle:

DETALLE	2025 (cargo)/abono \$	2024 (cargo)/abono \$
INGRESOS	\$ 40,384,383	\$ 262,433,990
GASTOS	(\$ 276,913,024)	(\$ 49,036,781)
PÉRDIDA/ UTILIDAD POR DIFERENCIA DE CAMBIO	(\$ 236,528,641)	\$ 213,397,209

La variación en la diferencia en cambio obedece a la fluctuación de la tasa de cambio en operaciones en moneda extranjera, registrando una pérdida de \$236,5 millones en 2025, frente a una utilidad de \$213,4 millones en 2024. Este resultado corresponde a un efecto contable por variación cambiaria y no a un gasto operativo de la institución.

NOTA 23 – IMPUESTO SOBRE LA RENTA AÑO CORRIENTE

Para los años 2025 y 2024, la Entidad calculó la provisión para el impuesto sobre la renta por los gastos y costos no procedentes de la siguiente manera:

DETALLE	31.12.2025	31.12.2024
INDEMNIZACIONES LABORALES	\$ 29,464,214	\$ 0
IMPUESTOS ASUMIDOS	\$ 3,346,898	\$ 4,272,645
INTERESES DE MORA	\$ 145,101	\$ 97,775
GASTOS NO DEDUCIBLES DE RENTA	\$ 37,756,216	\$ 29,390
COSTOS Y GASTOS DE EJERCICIOS ANTERIORES	\$ 2,604,977	\$ 10,900,273
COSTOS Y GASTOS NO DEDUCIBLES DE RENTA	\$ 363,580	\$ 288,749,131
TOTAL COSTOS Y GASTOS NO PROCEDENTES	\$ 73,680,986	\$ 304,049,214
Total provisión Impuesto Renta 20%	\$ 14,736,197	\$ 60,809,843

Con relación al impuesto de renta de la vigencia 2025, se presenta una diferencia entre el impuesto liquidado y el gasto reconocido contablemente, originada principalmente por costos y gastos no procedentes fiscalmente.

El impuesto liquidado asciende aproximadamente a \$14,7 millones, mientras que el gasto por impuesto reconocido en el estado de resultados corresponde a \$27,6 millones.

La diferencia por \$12,8 millones se genera principalmente por el efecto del beneficio de auditoría al cual se acogió la institución en la declaración de renta correspondiente a la vigencia 2024.

NOTA 24 – PERSONAL CLAVE DE LA GERENCIA

REMUNERACIONES RECIBIDAS POR EL PERSONAL CLAVE DE LA GERENCIA

La remuneración del personal clave que incluye a la Dirección General y Dirección Ejecutiva, está compuesta por un valor fijo mensual, y algunos bonos establecidos por contrato. El detalle los pagos recibidos por el personal clave es el siguiente:

DETALLE	2025	2024
	\$	\$
N° DE PERSONAS	2	2
REMUNERACIONES	\$ 364,378,016	\$ 343,863,535
BENEFICIOS	\$ 213,925,003	\$ 371,283,641
Total	\$ 578,303,019	\$ 715,147,176

NOTA 25 - APROBACIÓN DE LOS ESTADOS FINANCIEROS

De acuerdo con los estatutos sociales del Colegio, el órgano facultado para la aprobación de los estados financieros es la Asamblea General. En este sentido, los estados financieros con corte al 31 de diciembre de 2025 serán presentados a consideración de la Asamblea General en la sesión del 24 de marzo de 2026.

NOTA 26 - HECHOS OCURRIDOS CON POSTERIORIDAD A LA FECHA DE BALANCE

No se tiene conocimiento de hechos posteriores al 31 de diciembre de 2025 y hasta la fecha de emisión de los presentes estados financieros, que hagan variar la situación financiera y los resultados del Colegio.


ANDRES FRANCISCO SERRANO BRONCOSO.
 Representante Legal.
 Véase Certificación Adjunta.


DAYANA GARCIA BUSTOS.
 Contador TP 258683-T.
 Véase Certificación Adjunta.


LUIS EVARISTO ARDILA CHACON.
 Revisor Fiscal TP 48224-T.
 Véase Dictamen Adjunto.
 Designado por RSM Colombia BG SAS.